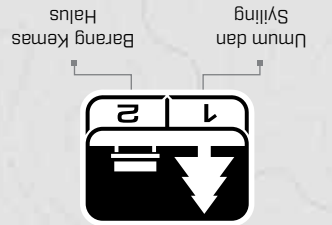
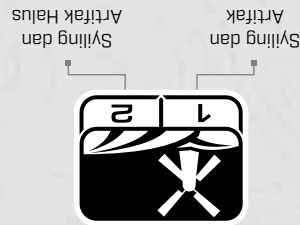


MOD CARIAN * EQUINOX 900 Sahaja



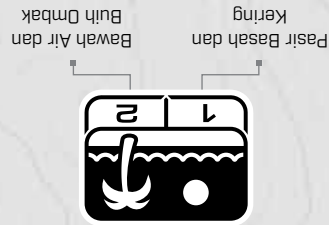
Sesuai untuk kawasan rekreasi yang ada banyak sampah, termasuk pengesanan yang paling umum.

TAMAN



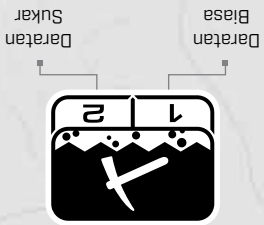
Sesuai untuk mengesan di padang bersejarah untuk julat saiz sasaran yang paling luas.

PADANG



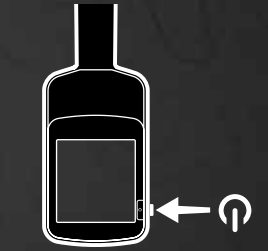
Untuk semua keadaan bergaram - pasir kering, pasir basah, buah ombak dan dalam air.

PANTAI



Untuk mencari gali ketulan emas di kawasan emas bermeteral.

EMAS*



HIDUPKAN

1



PILIH MOD CARIAN

2



PEMBATALAN HINGAR

3



PERGI MENGENAN

4

PERMULAAN PANTAS

EQUINOX

700 | 900

PANDUAN BERMULA

Panduan Bermula ini dan Manual Pengguna EQUINOX® yang lengkap tersedia untuk dimuat turun dalam talian.

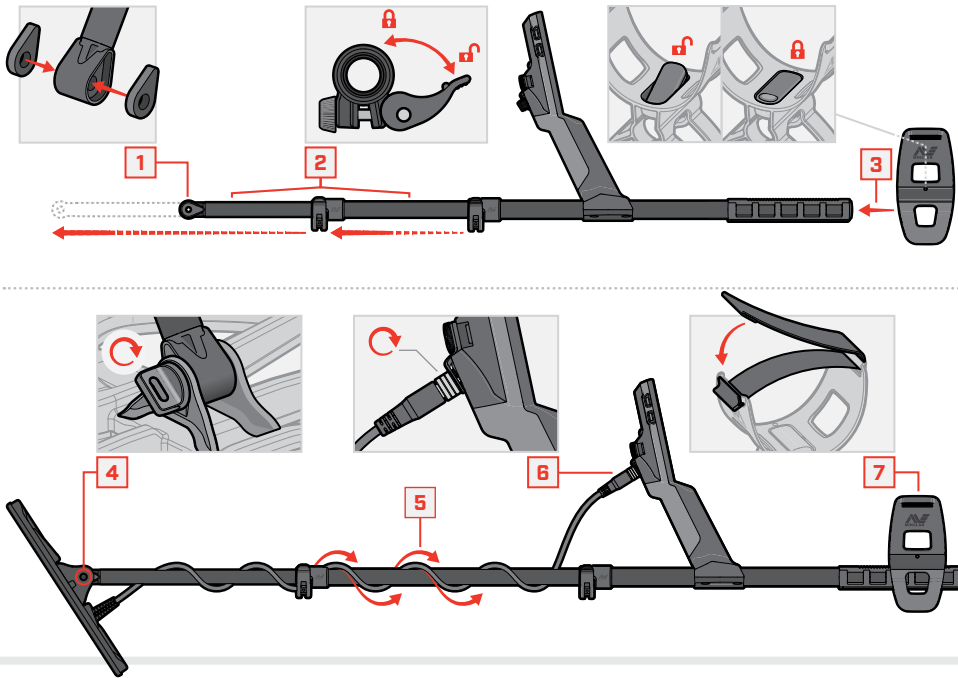
Dapatkan bahasa ini dan banyak lagi:

- DE** Deutsch
- FR** français
- KR** 한국어
- RU** русский
- ES** Español
- JP** 日本語
- PT** Português
- ZH** 中文



4901-0502-1

PEMASANGAN



KETATKAN KUNCI GANDINGAN

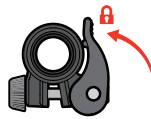
Ketatkan Kunci Gandingan jika ia tergelincir atau longgar.



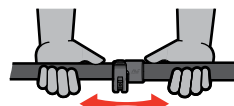
Buka



Ketatkan perlahan-lahan secara menaik



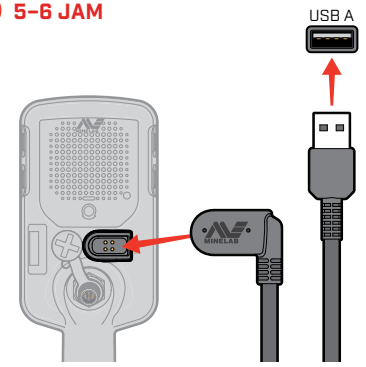
Tutup



Semak dan ulangi jika perlu

MENGECAS

5-6 JAM



! Cas pengisian anda dengan pengecas USB berkualiti tinggi yang mempunyai kapasiti pengecasan minimum 2 A @ 5 V.
Risiko kegagalan pengecas USB jika pengecas berkualiti rendah digunakan.
Cari tanda berikut pada pengecas USB:



3 JAM



KAWALAN & PAPARAN

